

Raport z badania losów zawodowych absolwentów

**„Losy zawodowe absolwentów”
rocznik 2013/2014**
badanie po 5 latach od ukończenia studiów



**Uniwersytet Warmińsko-Mazurski w Olsztynie
Wydział Kształtowania Środowiska i Rolnictwa**

Olsztyn, 28 marca 2019

WSTĘP

Celem badania jest zebranie informacji o losach zawodowych absolwentów UWM w Olsztynie, w tym Wydziału Kształtowania Środowiska i Rolnictwa oraz opinii na temat:

- aktualnego statusu zawodowego absolwentów;
- metod pomocnych w poszukiwaniu pracy;
- form doskonalenia zawodowego;
- opinii na temat współpracy macierzystym wydziałem.

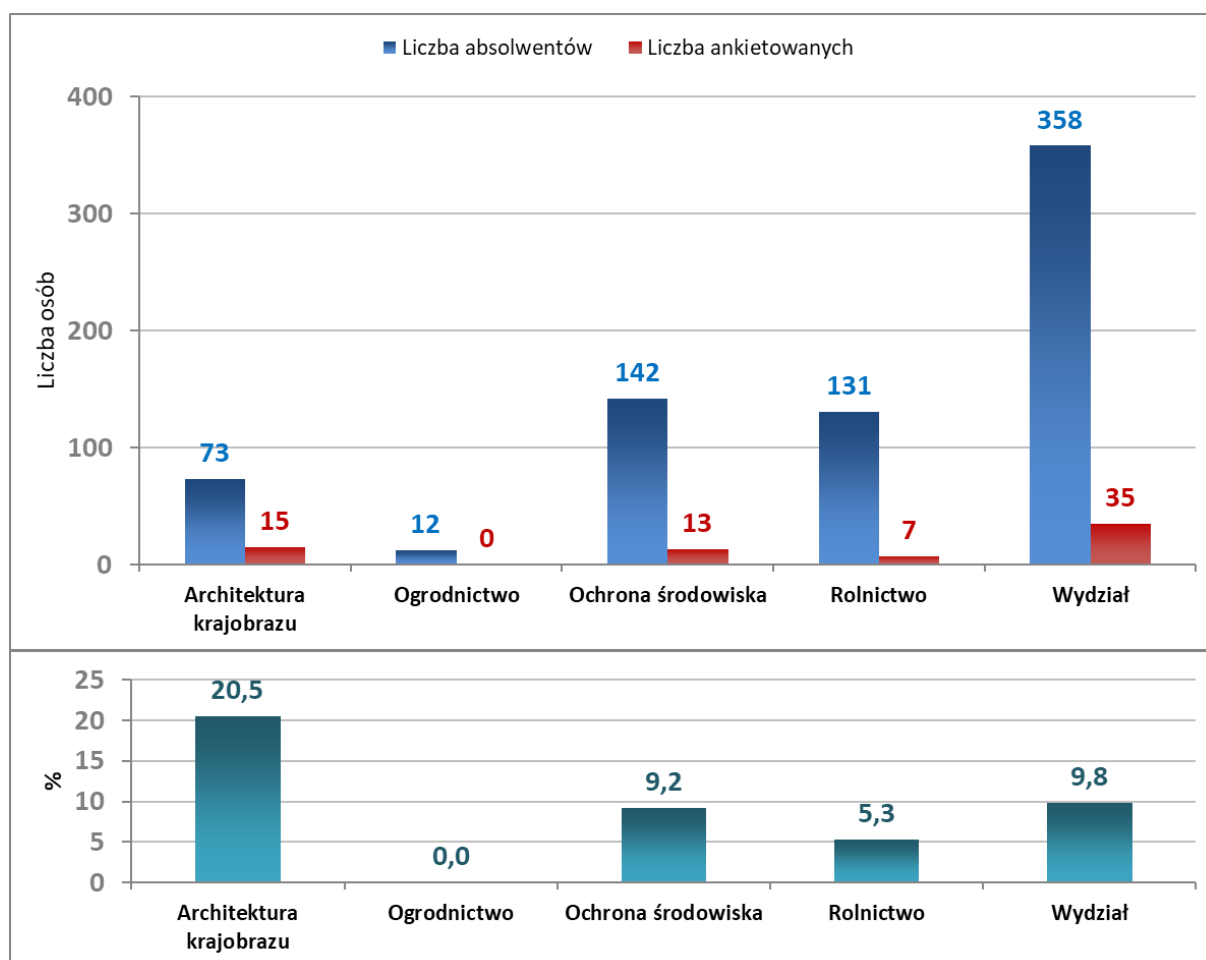
Badaniem objęci zostali absolwenci rocznika 2013/2014 wszystkich kierunków i form kształcenia realizowanych na Wydziale Kształtowania Środowiska i Rolnictwa. Proces ankietyzacji przeprowadzono po 5 latach od ukończenia studiów.

Absolwenci drogą e-mailową otrzymali zaproszenie do udziału w badaniu ankietowym, z prośbą o wypełnienie elektronicznego kwestionariusza ankiety, dostępnego pod adresem linku przesłanego w zaproszeniu. Po upływie tygodnia od pierwszego terminu badania, ponownie przesłano zaproszenie respondentom, którzy nie wypełnili formularza ankiety. Brak odpowiedzi w ciągu tygodnia na powtórne zaproszenie, uznano za odmowę uczestnictwa w badaniu ankietowym.

1.

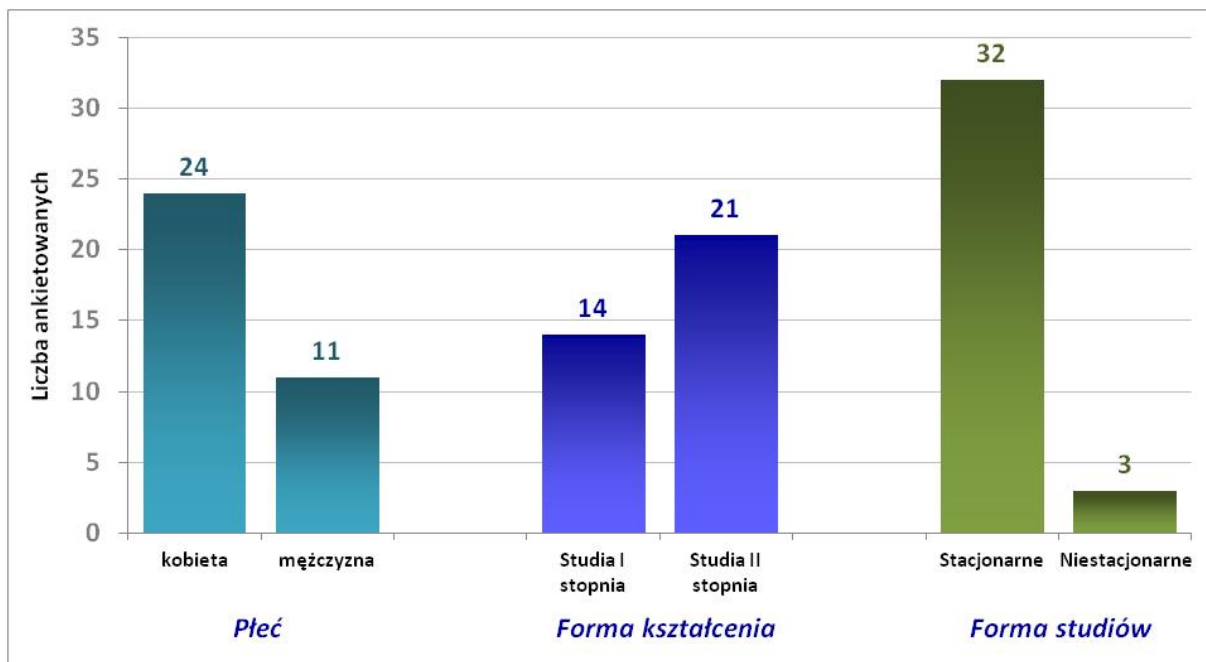
CHARAKTERYSTYKA BADANEJ POPULACJI

Studia na Wydziale Kształtowania Środowiska i Rolnictwa w roku akademickim 2013/2014 ukończyło 358 studentów (rys. 1). W badaniu wzięło udział 35 respondentów co stanowiło 9,8% absolwentów Wydziału, w tym: 15 absolwentów kierunku architektura krajobrazu (20,5% absolwentów), 13 absolwentów kierunku ochrona środowiska (9,2% absolwentów), 7 kierunku rolnictwo (5,3%).



RYSUNEK 1. Liczba oraz udział procentowy osób biorących udział w badaniu w odniesieniu do liczby wszystkich absolwentów rocznika 2013/2014 według kierunku studiów

W badaniach ankietowych przeważały kobiety (24 osoby), które stanowiły 68% ogółu ankietowanych. Biorąc pod uwagę stopień i formę kształcenia zdecydowanie przeważali studenci II stopnia 21 osób (60%) oraz absolwenci studiów stacjonarnych (32 osoby) (91%) (rys. 2).



RYSUNEK 2. Profil absolwentów biorących udział w badaniu ankietowym

2.**STATUS ZAWODOWY ABSOLWENTÓW UCZESTNICZĄCYCH W BADANIACH ANKIETOWYCH**

Niemal 80% absolwentów objętych badaniami ankietowymi pracuje na umowę o pracę, lub umowę cywilno-prawną, 2 osoby ma własną firmę, 1 osoba pracuje za granicą w zawodzie związanym z kierunkiem studiów, jedna osoba jest bezrobotna (tab. 1).

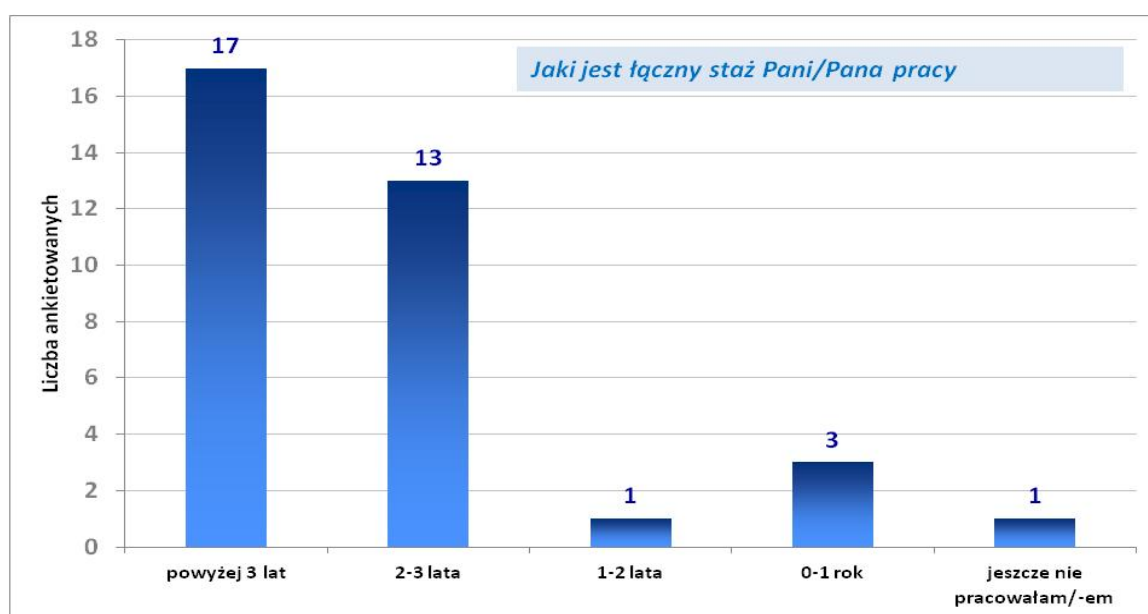
TABELA 1. Aktualny status zawodowy absolwentów objętych badaniami ankietowymi.

Wyszczególnienie	Liczba odpowiedzi	Udział [%]
pracuję (umowa o pracę)	27	77,14%
mam własną firmę	2	5,71%
pracuję na podstawie umowy cywilno-prawnej	1	2,86%
jestem na stażu	0	0,00%
jestem bezrobotny/a	1	2,86%
nie pracuję z wyboru	0	0,00%
nie pracuję - jestem na urlopie wychowawczym, zdrowotnym, rencie, itp.	0	0,00%
pracuję za granicą w zawodzie związanym z kierunkiem studiów	1	2,86%
inna odpowiedź	3	8,57%
Ogółem	35	100,0

W trakcie studiów już pracowało 37% ankietowanych, a 40% podjęło pracę bezpośrednio po ich ukończeniu. Tylko 2 osoby, a więc ok. 6% respondentów rozpoczęło pracę w okresie do 1 roku po ukończeniu studiów, a 1 osoba po 2 latach od zakończenia studiów (tab. 2). W związku z powyższym aż 87% ankietowanych absolwentów ma łączny staż pracy zawodowej ponad 2 lata, a 48% - staż powyżej 3 lat. Niemal 67% ankietowanych wykonuje pracę zgodną z wykształceniem, z czego blisko 36% pracę ściśle związaną z kierunkiem lub specjalnością ukończonych studiów a 31% pracę, która w niewielkim stopniu jest związana ze zdobytym wykształceniem. Wśród ankietowanych 10 osób (28% pracujących) wykonuje pracę, która nie jest związana z kierunkiem ukończonych studiów (tab. 3).

TABELA 2. Okres podjęcia pierwszej pracy

Wyszczególnienie	Liczba odpowiedzi	Udział [%]
przed lub w trakcie studiów	13	37,14%
bezpośrednio po studiach (przed upływem 6 m-cy)	14	40,00%
6 - 12 m-cy od ukończenia studiów	5	14,29%
1 - 2 lata od ukończenia studiów	2	5,71%
po 2 latach od ukończenia studiów	1	2,86%
Ogółem	35	100,0

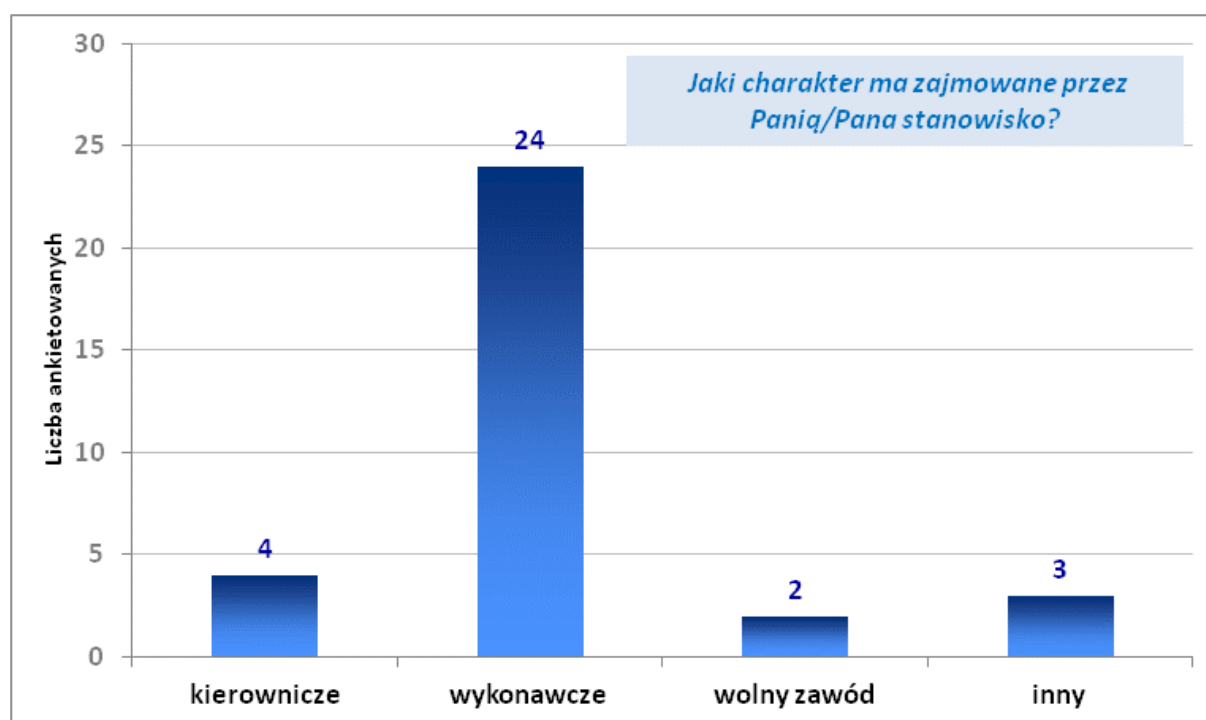


RYSUNEK 3. Łączny staż pracy zawodowej ankietowanych absolwentów

TABELA 3. Związek wykonywanej pracy z kierunkiem ukończonych studiów

Wyszczególnienie	Liczba odpowiedzi	Udział [%]	Udział [%] odpowiedzi
praca ściśle związana ze specjalnością	4	11,43%	12,12%
praca ściśle związana z kierunkiem studiów	8	22,86%	24,24%
praca częściowo związana z kierunkiem studiów	11	31,43%	33,33%
praca zupełnie nie związana z kierunkiem studiów	10	28,57%	30,30%
Ogółem	33	94,29%	100,00%
Braki danych	2	5,71%	
Ogółem	35	100,00%	

Absolwenci Wydziału biorący udział w badaniu ankietowym zdecydowanie częściej zajmują stanowiska o charakterze pracy wykonawczej (68%) niż kierowniczej (11%), co może mieć związek ze stażem pracy. Na stanowiskach kierowniczych oprócz wykształcenia ważne jest również doświadczenie zawodowe, a nawet po pięciu latach od ukończenia studiów może być ono niewystarczające.



RYSUNEK 4. Charakter stanowiska pracy wykonywanej przez absolwentów

Ankietowani podjęli pracę w bardzo różnych branżach. I chociaż najwięcej absolwentów pracuje w sektorze rolnictwa (w badaniach ankietowych nie brali udziału studenci leśnictwa) i administracji publicznej, absolwenci Wydziału pracują również w budownictwie, edukacji, handlu, energetyce, finansach i bankowości, a nawet w służbie zdrowia (tab. 4).

TABELA 4. Struktura zatrudnienia absolwentów według branż, w których pracują

Wyszczególnienie	Liczba odpowiedzi	Udział [%]	Udział [%] odpowiedzi
rolnictwo i leśnictwo	9	18,75%	27,27%
budownictwo	6	12,50%	18,18%
administracja publiczna	5	10,42%	15,15%
handel	3	6,25%	9,09%
energetyka	3	6,25%	9,09%

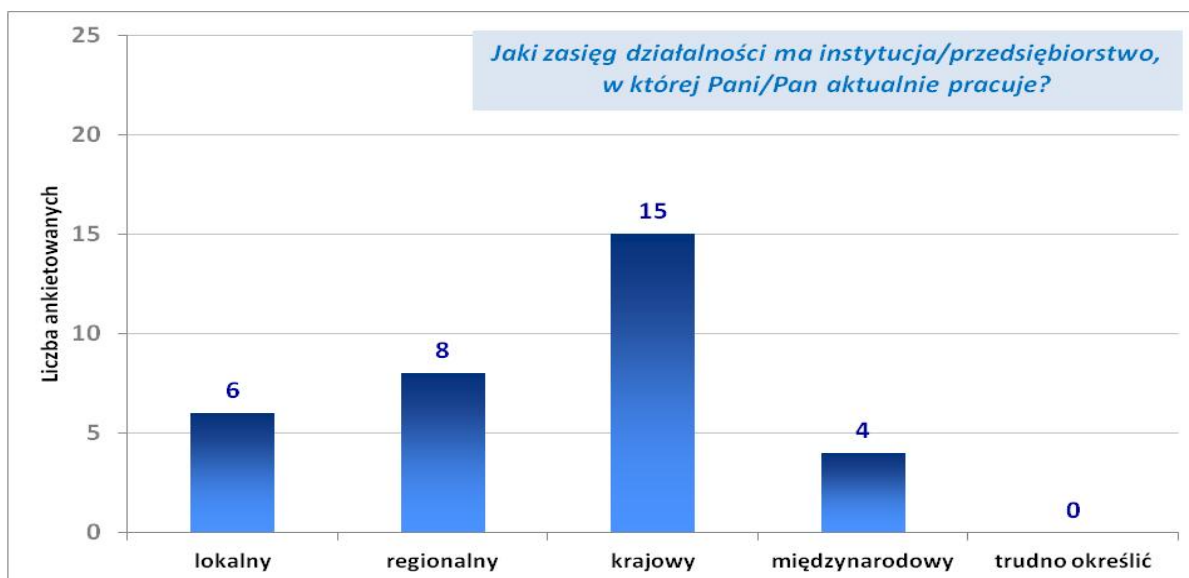
finanse, bankowość i ubezpieczenia	2	4,17%	6,06%
motoryzacja	2	4,17%	6,06%
produkcja żywności	1	2,08%	3,03%
usługi informatyczne i komputerowe	1	2,08%	3,03%
edukacja	1	2,08%	3,03%
kultura i sztuka	1	2,08%	3,03%
medycyna oraz ochrona zdrowia i dietetyka	1	2,08%	3,03%
rozrywka i sport	1	2,08%	3,03%
transport	0	0,00%	0,00%
usługi drobne	0	0,00%	0,00%
działalność prawnicza i sądowa	0	0,00%	0,00%
gastronomia	0	0,00%	0,00%
nieruchomości	0	0,00%	0,00%
opieka socjalna	0	0,00%	0,00%
przemysł ciężki	0	0,00%	0,00%
rybactwo	0	0,00%	0,00%
turystyka i hotelarstwo	0	0,00%	0,00%
inna	10	20,83%	30,30%
Ogółem	33	94,29%	100,00%
Braki danych	2	5,71%	
Ogółem	48	100,00%	

W dobie Internetu, to właśnie oferty tam zamieszczane pozwalają na skuteczne poszukiwanie pracy. W ten sposób pracę znalazło blisko 44% absolwentów. Badania ankietowe wskazują, że rodzina i znajomi okazali się także bardzo pomocni w poszukiwaniu pracy. To dzięki nim pracę znalazło niemal 25% absolwentów. W badanej grupie absolwentów 3 osoby (8% udzielających odpowiedzi) otrzymało pracę w efekcie wcześniejszego kontaktu z pracodawcą podczas stażu, w czasie praktyki czy wolontariatu. Warto również podkreślić, że żaden z absolwentów biorących udział w badaniu ankietowym nie otrzymał pracy za pośrednictwem urzędu pracy czy biura karier uczelni (tab. 5).

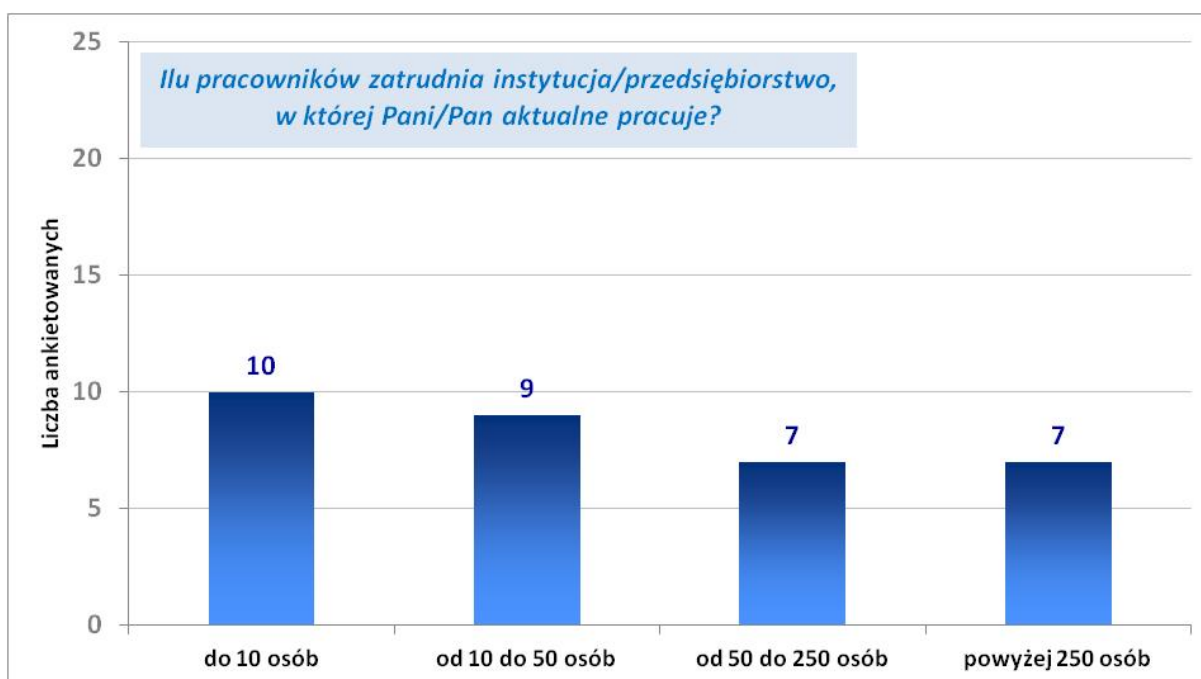
TABELA 5. Metody i sposoby, które pomogły absolwentom znaleźć pracę

Wyszczególnienie	Liczba odpowiedzi	Udział [%]	Udział [%] odpowiedzi
oferta pracy w Internecie	16	43,24%	48,48%
pomoc rodziny	6	16,22%	18,18%
pomoc znajomych	3	8,11%	9,09%
oferta uzyskana za pośrednictwem kontaktu z pracodawcą na praktyce	3	8,11%	9,09%
oferta wskazana przez urząd pracy	2	5,41%	6,06%
oferta pracy w prasie	0	0,00%	0,00%
oferta uzyskana za pośrednictwem kontaktu z pracodawcą na stażu	0	0,00%	0,00%
oferta uzyskana za pośrednictwem biura karier uczelni	0	0,00%	0,00%
oferta uzyskana za pośrednictwem kontaktu z pracodawcą podczas wolontariatu	0	0,00%	0,00%
oferta z ośrodka doradztwa zawodowego	0	0,00%	0,00%
inne	5	13,51%	15,15%
Ogółem	33	94,29%	100,00%
Braki danych	2	5,71%	
Ogółem	37	100,00%	

Absolwenci, którzy wzięli udział w badaniu ankietowym pracują w firmach o różnym zasięgu działalności. Są to zarówno podmioty działające na rynku lokalnym, regionalnym, krajowym, ale też i międzynarodowym (rys. 5). Są to przedsiębiorstwa zróżnicowane pod względem liczby osób zatrudnionych (rys. 6). W dużych przedsiębiorstwach, zatrudniających powyżej 250 osób pracuje 20% ankietowanych, ok. 46% w sektorze małych i średnich przedsiębiorstw, a ok. 29% w mikroprzedsiębiorstwach.

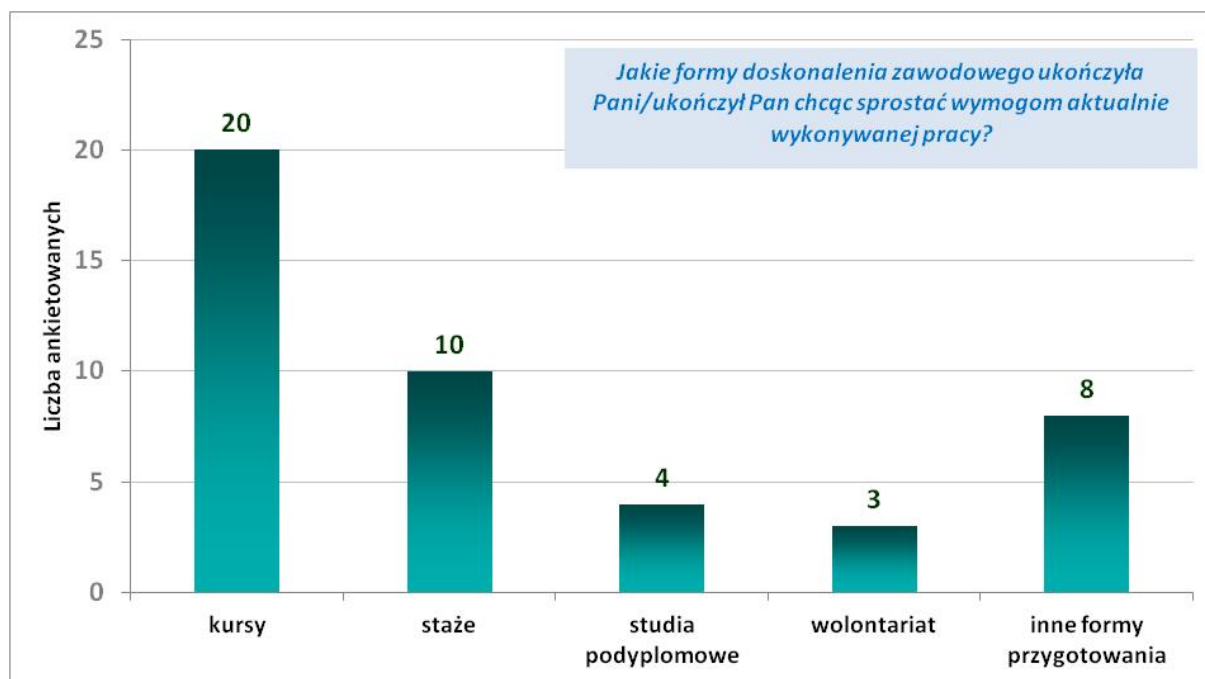


RYSUNEK 5. Zasięg działalności podmiotów, w których pracują ankietowani absolwenci

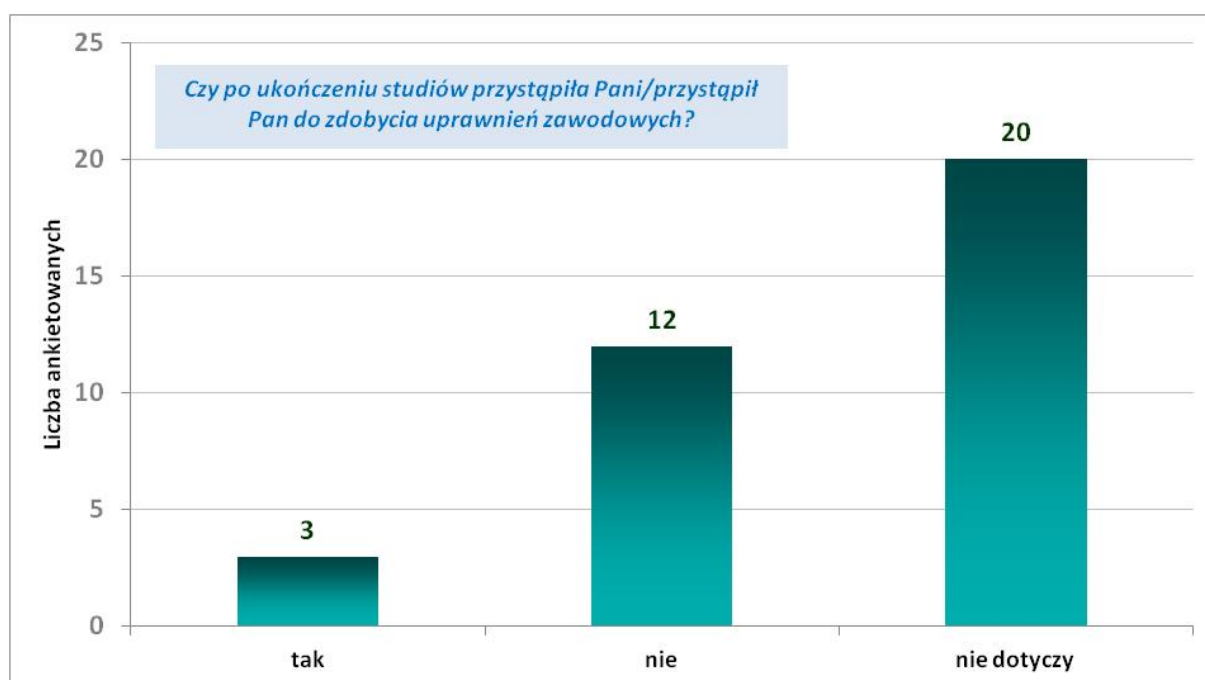


RYSUNEK 6. Absolwenci według wielkości (liczby osób zatrudnionych) przedsiębiorstw, w których pracują

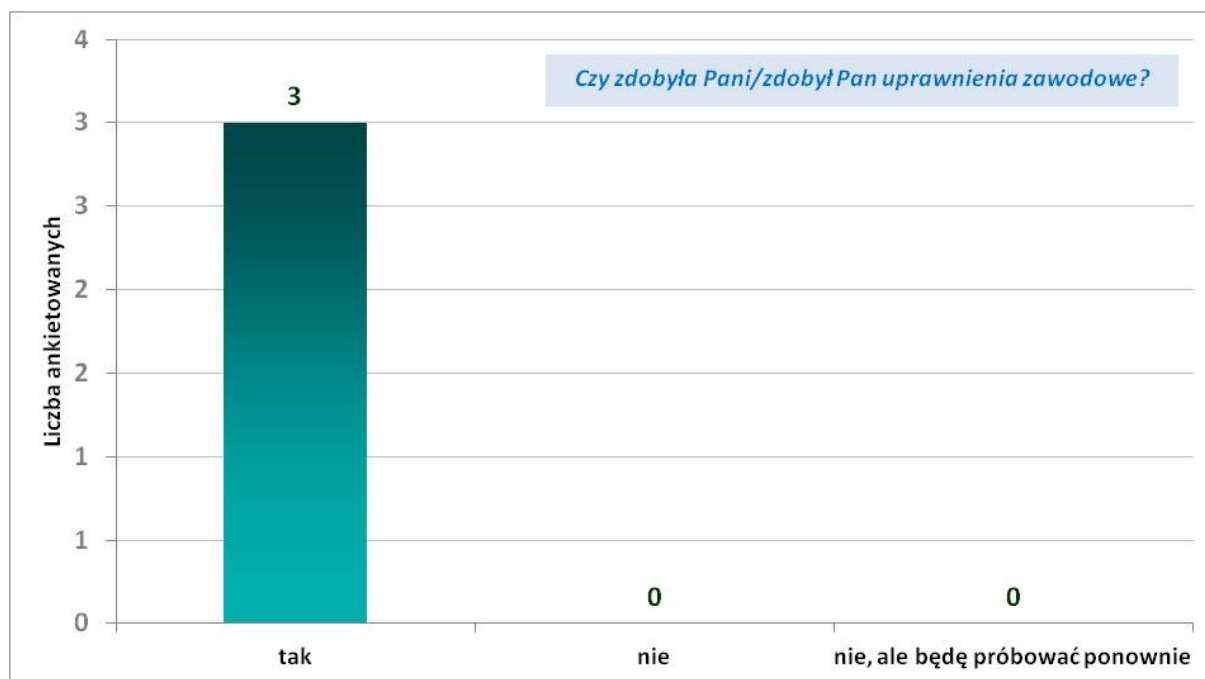
Chcąc sprostać wymogom aktualnie wykonywanej pracy absolwenci, którzy wzięli udział w badaniu ankietowym aktywnie uczestniczyli w różnych formach doskonalenia zawodowego (rys. 7). Aż 86% ankietowanych uczestniczyło w różnego rodzaju kursach czy stażach, a ok. 12% ukończyło studia podyplomowe, które jak należy przypuszczać, były bezpośrednio związane z rodzajem wykonywanej pracy. Wśród ankietowanych 3 osoby po ukończeniu studiów podjęło starania w kierunku zdobycia uprawnień zawodowych (rys. 8 i 9).



RYSUNEK 7. Formy doskonalenia zawodowego absolwentów



RYSUNEK 8. Aktywność absolwentów w zdobywaniu uprawnień zawodowych po ukończeniu studiów



RYSUNEK 9. Skuteczność absolwentów w zdobywaniu uprawnień zawodowych

Aż 55% ankietowanych jest zainteresowanych utrzymaniem kontaktu z Wydziałem, a połowa z nich chętnie by się widziała w roli doradcy lub konsultanta programowego. Pozostali chcieliby natomiast otrzymywać bieżące informacje o Wydziale. Najbardziej zainteresowani współpracą są absolwenci kierunku architektura krajobrazu (tab. 6). Oni też, poproszeni o radę poleciliby swój kierunek innym (tab. 7). Niemal 26% respondentów przy wyborze studiów poleciłoby Wydział Kształtowania Środowiska i Rolnictwa swoim bliskim, 43% sugerowałoby inny kierunek, ale na Uniwersytecie Warmińsko-Mazurskim w Olsztynie, natomiast 31% ankietowanych zmieniłoby i kierunek i uczelnię (tab. 8).

TABELA 6. Poziom zainteresowania absolwentów utrzymaniem lub nawiązaniem kontaktu z macierzystym wydziałem

Wyszczególnienie	Architektura krajobrazu	Ochrona środowiska	Ogrodnictwo	Rolnictwo	Wydział	
	Liczba osób				Liczba osób	udział %
chęć uczestniczyć w życiu wydziału jako jego doradca lub konsultant programowy	7	2	0	2	11	31,4%


chcę otrzymywać tylko bieżące informacje o wydziale	3	2	0	3	8	22,9%
nie jestem zainteresowana/-y	5	9	0	2	16	45,7%
Ogółem	15	13	0	7	35	100,0%

TABELA 7. Opinie absolwentów dotyczące sytuacji, gdyby ktoś z rodziny lub bliskich prosił o radę w wyborze studiów, sugestie dotycząłyby wyboru:

Wyszczególnienie	Architektura krajobrazu	Ochrona środowiska	Ogrodnictwo	Rolnictwo	Wydział	
	Liczba osób				Liczba osób	udział %
tego samego kierunku studiów i uczelni	5	1	0	3	9	25,7
tego samego kierunku studiów w innej uczelni	0	0	0	0	0	0,0
innego kierunku studiów w tej samej uczelni	5	7	0	3	15	42,9
innego kierunku studiów na innej uczelni	5	5	0	1	11	31,4
Ogółem	15	13	0	7	35	100,0

1. W roku akademickim 2013/2014 Wydział Kształtowania Środowiska i Rolnictwa ukończyło 358 studentów, z czego 35 osób (9,8%) wzięło udział w badaniach ankietowych po trzech latach od ukończenia studiów.
2. Jak wynika z przeprowadzonych badań ankietowych niemal 80% absolwentów objętych badaniami ankietowymi pracuje na umowę o pracę lub umowę cywilnoprawną, 2 osoby ma własną firmę, 1 osoba pracuje za granicą w zawodzie związanym z kierunkiem studiów, jedna osoba jest bezrobotna.
3. Podobnie jak w latach poprzednich to właśnie rodzina i znajomi okazali się bardzo pomocni w poszukiwaniu pracy, dzięki nim pracę znalazło niemal 25% absolwentów. Należy jednak zauważyć wzrastającą rolę Internetu - w ten sposób pracę znalazło blisko 44% absolwentów. Warto również podkreślić, że aż 37% ankietowanych pracowało już w trakcie studiów, a 40% podjęło pracę bezpośrednio po ich ukończeniu.
4. Absolwenci, którzy uczestniczyli w badaniach znaleźli zatrudnienie w różnych branżach. Najwięcej osób pracuje w sektorze rolnictwa i administracji publicznej, ale absolwenci WKŚiR pracują również w edukacji, handlu, energetyce, finansach i bankowości, a nawet w służbie zdrowia. Są to przedsiębiorstwa zróżnicowane pod względem liczby osób zatrudnionych, przy czym najwięcej pracuje w sektorze MSP (ok. 46%).
5. Na podkreślenie zasługuje fakt, że absolwenci WKŚiR są zainteresowani utrzymywaniem kontaktu z Wydziałem, a ok. 23% chciałoby pełnić rolę doradcy lub konsultanta programowego. Pozostali wolą ograniczyć kontakt jedynie do otrzymywania informacji o Wydziale. Niemal 26% respondentów przy wyborze studiów poleciłoby Wydział Kształtowania Środowiska i Rolnictwa swoim bliskim, 43% sugerowałoby inny kierunek ale na Uniwersytecie Warmińsko-Mazurskim w Olsztynie, natomiast 31% ankietowanych zmieniłoby i kierunek i uczelnię.

Opracowanie: Wydziałowy Zespół ds. Zapewniania Jakości Kształcenia



.....
prof. dr hab. Krzysztof J. Jankowski
prodziekan ds. kształcenia i promocji